

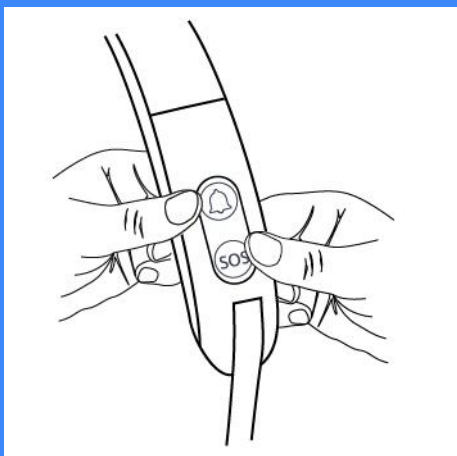
Zaino per protezione Cathy



1. Pulsante del cicalino
2. Pulsante SOS
3. Altoparlante per il cicalino e batteria
4. Ingresso micro USB

1) Accensione/Spengimento

Premere insieme il pulsante SOS e il cicalino per alcuni secondi, quando si sente "DiDi" l'alimentazione è accesa. Premendo nuovamente entrambi i pulsanti per alcuni secondi, l'alimentazione si spegne.



2) Collegamento Bluetooth

Quando si sente "Di -Di-Di-Di" cinque volte di seguito, il dispositivo è in attesa di essere abbinato al proprio dispositivo mobile.

Quando si sente "Di -" una volta, il dispositivo è abbinato.

Quando il dispositivo viene scollegato, continuerete a sentire il suono "Di-Di" con brevi pause di alcuni secondi per ricordarvelo.

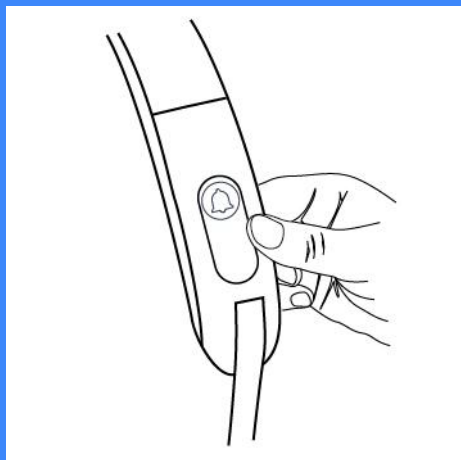
Quando non si è sicuri che il dispositivo sia collegato o scollegato, premere una volta il pulsante del cicalino.

Se si sente "Di -" significa che la connessione Bluetooth è ancora attiva.

3) Allarme cicalino

Fare doppio clic sul pulsante del cicalino per attivare un allarme sonoro. Quando si fa di nuovo doppio clic sul pulsante del cicalino, l'allarme viene disattivato.

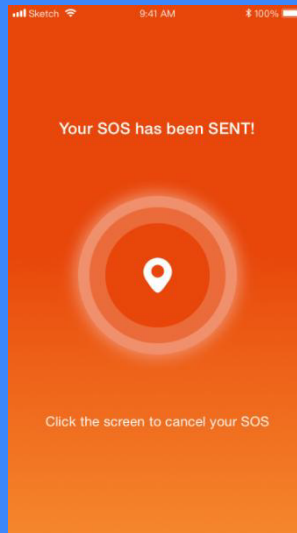
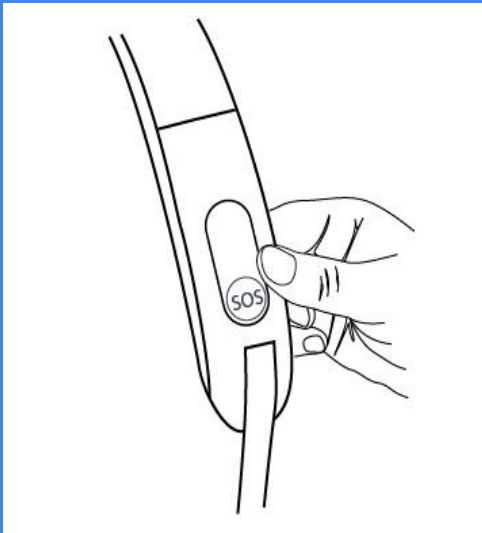
Questo allarme non verrà inviato ai vostri contatti.



4) Inviare SOS

Fare doppio clic sul pulsante SOS per attivare l'allarme silenzioso. Un SMS e una chiamata di emergenza saranno attivati e inviati ai vostri contatti di emergenza.

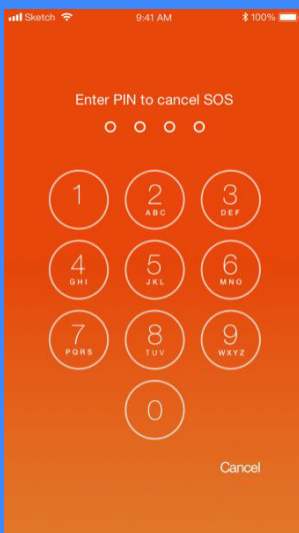
La telefonata serve ad indicare che c'è un'emergenza e di controllare gli SMS. L'SMS indicherà la vostra posizione attraverso un link a Google Maps.



5) Annullare SOS

Se si desidera annullare l'avviso SOS, è possibile farlo facendo clic sulla schermata SOS all'interno dell'APP e inserendo il codice PIN a 4 cifre preimpostate. Questo per essere sicuri che siate voi ad annullare l'allarme.

Se non ci sono altre azioni il SOS sarà automaticamente annullato dopo 24 ore.



6) Promemoria di batteria scarica e ricarica della batteria

Quando la batteria dello zaino è scarica, si sentirà il suono "Di-" ogni 30 secondi fino allo spegnimento.

Nel frattempo il telefono mostrerà anche una notifica di batteria scarica.

Quando si carica il pacco batteria all'interno dello zaino si vede una luce rossa; quando la batteria è carica la luce rossa sarà spenta.